

2016

DER DEUTSCHE HEIMTIERMARKT

Struktur und Umsatzdaten

IVH



Industrieverband
Heimtierbedarf (IVH) e.V.



Zentralverband
Zoologischer
Fachbetriebe
Deutschlands e.V.

Heimtierbedarfs-Markt 2016

Umsatz Heimtierbedarfs-Markt insgesamt

	Stationärer Handel		Online
	Mio €	Veränderung**	Mio €
Fertignahrung*	3.170	+ 0,4 %	
Bedarfsartikel und Zubehör	977	+ 2,5 %	
Total	4.147	+ 0,9 %	510
Gesamt (stationärer Handel + Online)			4.657

Markt für Heimtier-Fertignahrung

	Stationärer Handel	
	Mio €	Veränderung**
 Hundefutter		
Feuchtfutter	432	+ 4,1 %
Trockenfutter ***	427	- 0,5 %
Snacks	495	+ 3,3 %
Total	1.354	+ 2,3 %

	Stationärer Handel	
	Mio €	Veränderung**
 Katzenfutter		
Feuchtfutter	1.071	- 0,4 %
Trockenfutter	296	+/- 0,0 %
Snacks	235	- 1,7 %
Total	1.602	- 0,5 %

	Stationärer Handel	
	Mio €	Veränderung**
 Ziervogelfutter		
Allein-/Haupt-/Ergänzungsfutter****	43	- 2,3 %

	Stationärer Handel	
	Mio €	Veränderung**
 Zierfischfutter		
Allein-/Haupt-/Ergänzungsfutter (inkl. Teichfutter)	56	- 6,7 %

	Stationärer Handel	
	Mio €	Veränderung**
 Futter für sonstige Heimtiere		
Hauptfutter/Snacks	115	- 4,2 %

Gesamt	3.170	+ 0,4 %
---------------	--------------	----------------

Umsatzzahlen zu Endverbraucherpreisen







* ohne loses Futter

** Veränderungen gegenüber den veröffentlichten Zahlen 2015

*** inkl. Halbfeuchtfutter

**** ohne Futter für Wildvögel

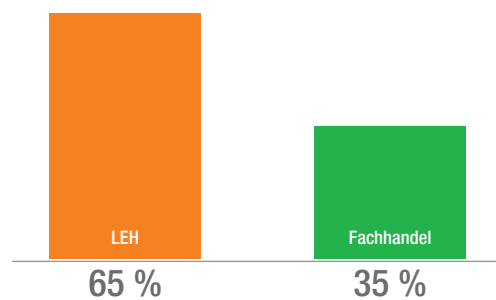
Markt für Heimtier-Bedarfsartikel und Zubehör

	Stationärer Handel	
	Mio €	Veränderung*
 Hunde	182	+ 6,4 %
 Katzen	192	+ 3,8 %
 Katzenstreu	284	+ 5,6 %
 Ziervogel	35	- 7,9 %
 Zierfische	182	- 1,6 %
 Kleintiere	102	- 2,9 %
Gesamt	977	+ 2,5 %

Umsatz nach Vertriebswegen

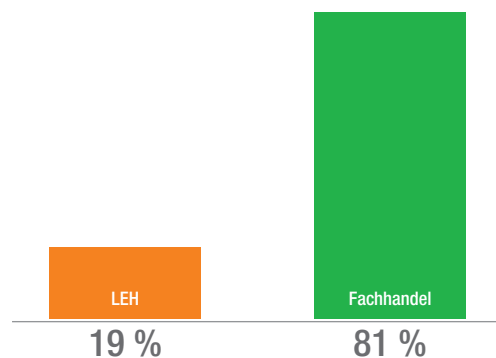
Fertignahrung

	Mio €	%
LEH**	2.076	65 %
Fachhandel***	1.094	35 %
Gesamt	3.170	100 %



Bedarfsartikel und Zubehör

	Mio €	%
LEH**	187	19 %
Fachhandel***	790	81 %
Gesamt	977	100 %



Anmerkung zu Online-Umsätzen:

Das Internet gewinnt auch für Heimtierprodukte zunehmend an Bedeutung. Nach Schätzungen von Experten aus Industrie und Handel betrug das Umsatzvolumen 2016 ca. 510 Mio. Euro. Differenzierte, tierartenspezifische Daten zum Online-Markt sind derzeit noch nicht verfügbar.

Umsatzzahlen zu Endverbraucherpreisen

* Veränderungen gegenüber den veröffentlichten Zahlen 2015

** LEH inkl. Drogeriemärkte & Discounter

*** Fachhandel (Zoofachhandel, Fachmärkte, Landhandel, Fachabteilungen in Gartencentern, Baumärkten etc.)

IVH

Industrieverband
Heimtierbedarf (IVH) e.V.

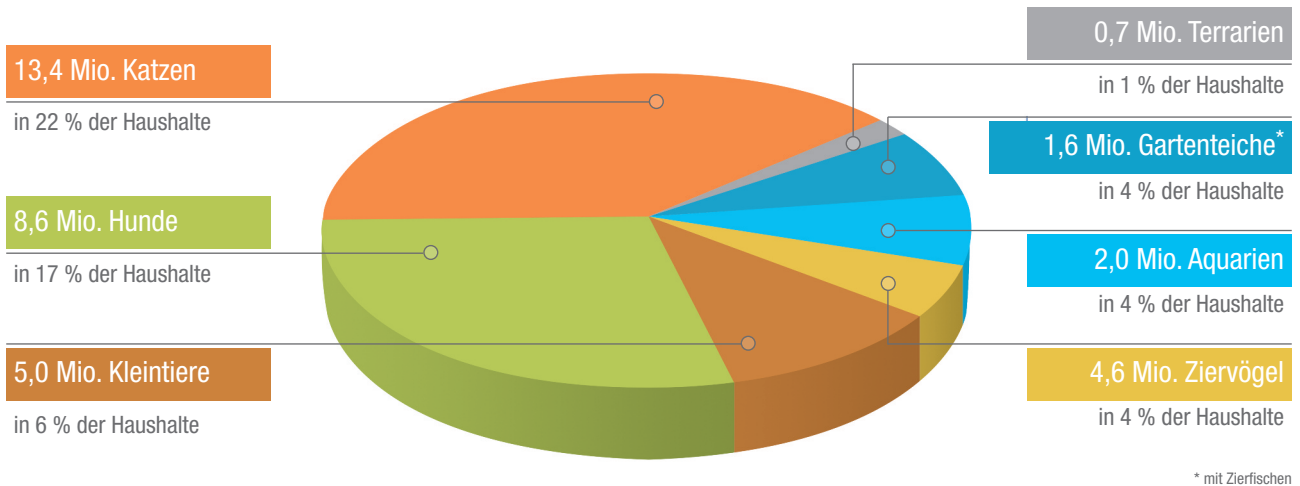


Zentralverband
Zoologischer
Fachbetriebe
Deutschlands e.V.

Heimtierhaltung

31,6 Mio. Heimtiere (ohne Zierfische und Terrarientiere) leben in Haushalten in Deutschland. In 44 Prozent aller Haushalte werden Tiere gehalten.

Heimtiere in Haushalten in Deutschland



Haushalte mit Heimtieren

Haushaltsgröße



Die Marktdaten wurden von den Mitgliedsunternehmen des IVH und des ZZF zur Verfügung gestellt. Die Populationszahlen wurden im Auftrag des IVH und des ZZF in einer gesonderten Untersuchung erhoben.

IVH

Industrieverband
Heimtierbedarf (IVH) e.V.



Industrieverband Heimtierbedarf (IVH) e.V.
Emanuel-Leutze-Str. 11 | 40547 Düsseldorf
Telefon: 0211 - 594074
Telefax: 0211 - 596045
E-Mail: info@ivh-online.de



Zentralverband Zoologischer
Fachbetriebe Deutschlands e.V.
Mainzer Str. 10 | 65185 Wiesbaden
Telefon: 0611 - 447553-0
Telefax: 0611 - 447553-33
E-Mail: info@zzf.de